

Проект «День Матери»
в подготовительной группе №7
«Дружные ребята»



Тип проекта: творческий, групповой,

Вид проекта: краткосрочный

Продолжительность: с 21.11 по 25.11.2022г

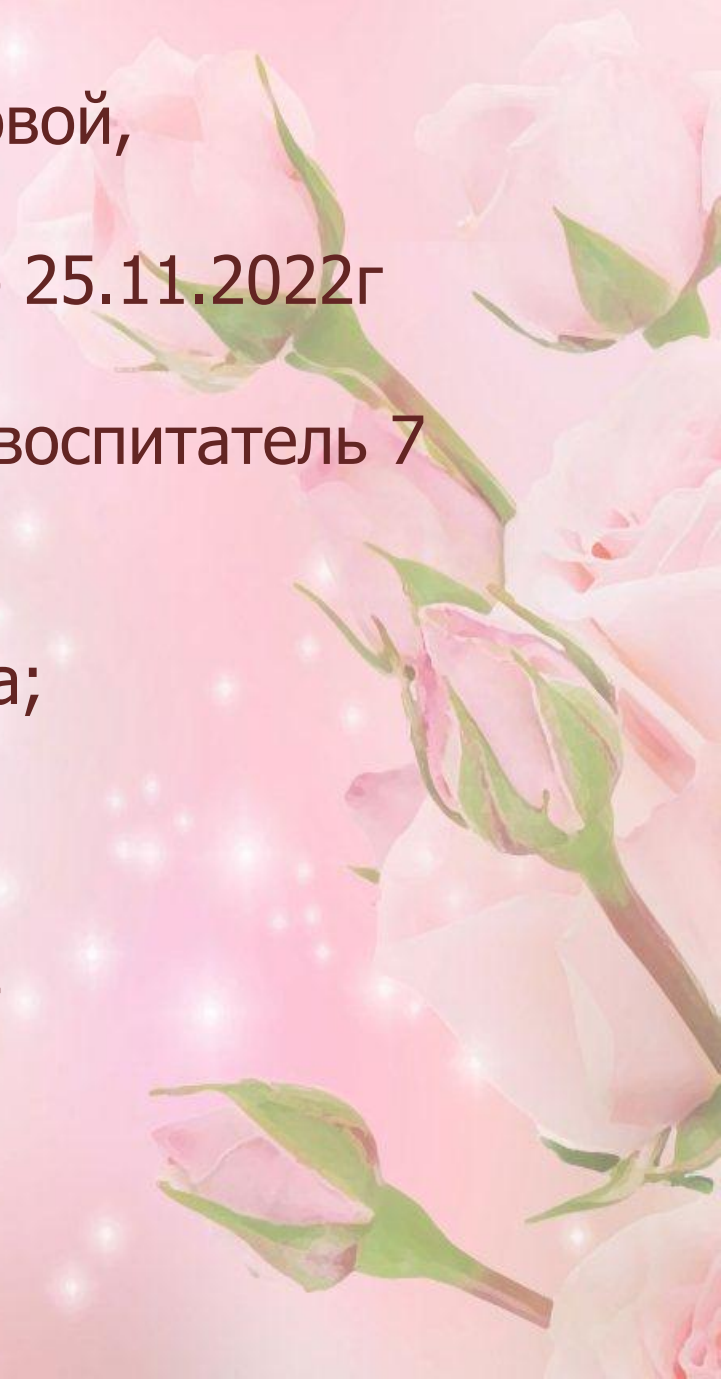
Руководитель проекта:

Хандуева Оксана Дашинимаевна, воспитатель 7 группы

Участники проекта:

- дети подготовительного возраста;
- воспитатель группы;
- музыкальный руководитель;
- родители воспитанников.

Возраст воспитанников: 6-7 лет



Цель проекта: Воспитывать уважение и заботу, оказывать бережное отношение, желание помочь и делать приятное маме, самому дорогому человеку на земле, у детей старшего подготовительного возраста.

Основные задачи проекта:

- Обобщить знания детей дошкольного возраста о международном празднике «День матери»;
- побудить детей выразить благодарность своим матерям за заботу через продуктивную деятельность (аппликацию, рисование, лепку, обучение азам кулинарии);
- развить инициативность и творчество у детей дошкольного возраста;
- воспитывать доброжелательное общение детей в играх, продуктивной совместной деятельности между сверстниками и взрослыми;
- развивать коммуникативные навыки детей, умение находить выход из проблемных ситуаций.

Предполагаемые продукты проекта:

- Воспитание заботливого, уважительного отношения к маме.
- Обогащение знаний детей о роли мамы в их жизни, через раскрытие образа матери в поэзии, в живописи, музыке, художественной литературе, развитие начал словотворчества, развитие творческих способностей детей в продуктивной и в музыкальной деятельности.
- Укрепится взаимосвязь между детьми, родителями и педагогами

Подготовительный этап

1. Подбор наглядно-дидактических пособий, демонстрационного материала.
2. Разработка конспектов, составление перспективного плана, создание развивающей среды по данному проекту.
3. Подбор литературного материала: книги о маме и семье, фотографии.
4. Подбор информации для реализации проекта через ИКТ: песни, стихи. картинки.
5. Пополнение развивающей среды: плакаты, картинки.
6. Привлечение родителей к текущему проекту
стенгазета фото мам, выставка детских рисунков
«Моя милая мамочка», конкурс чтецов.

2 этап – основной

Реализация проекта через интеграцию образовательных областей.

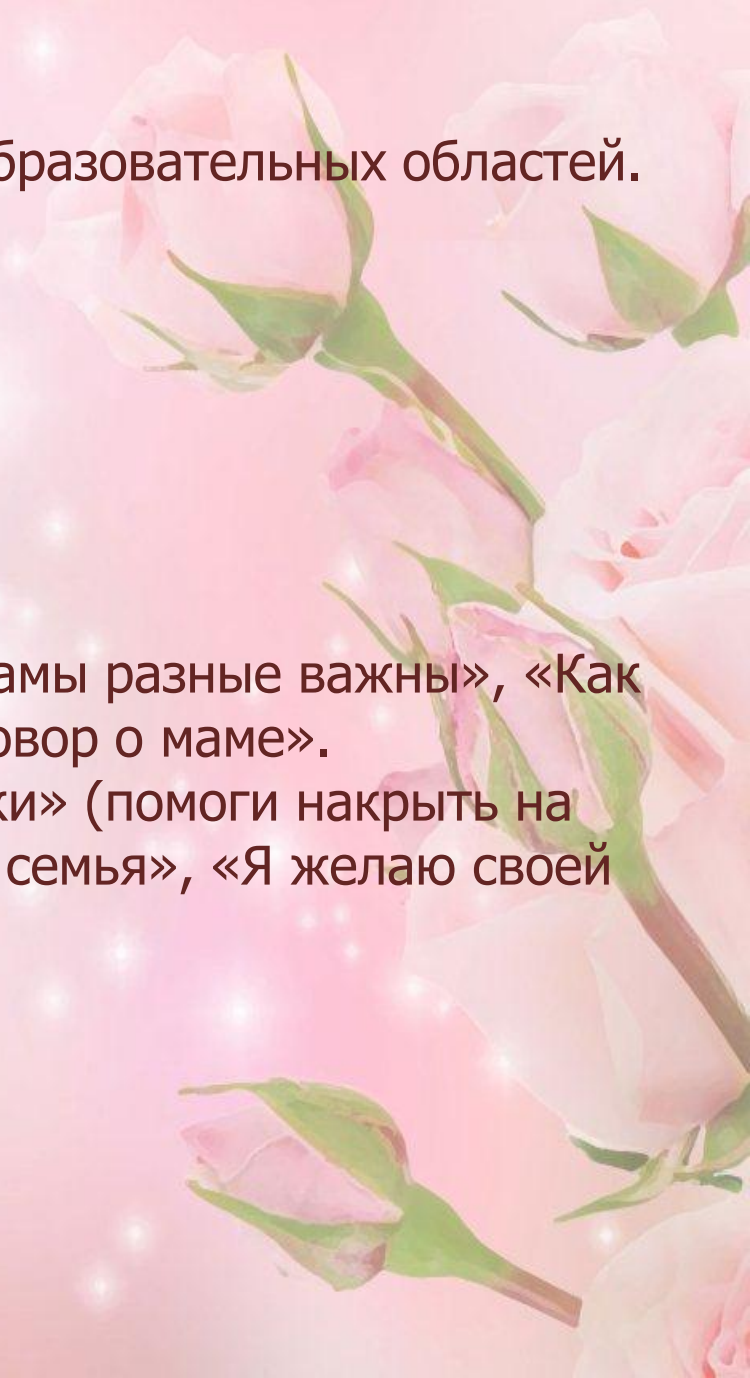
- Познавательное развитие
- Социально-коммуникативное развитие
- Художественно-эстетическое развитие
- Физическое развитие
- Речевое развитие

Познавательное развитие

Беседа на темы «Мамы разные нужны, мамы разные важны», «Как маме помочь приготовить салат», «Разговор о маме».

Дидактическая игра: «Мамины помощники» (помоги накрыть на стол, собери букет), «Профессии», «Моя семья», «Я желаю своей маме...».

Конструирование «Наш дом».



Социально-личностное развитие

Трудовые поручения: дежурство по столовой, по образовательным областям, в уголке природы.

Беседа: «Почему нужно помогать девочкам и защищать их». Обыгрывание и обсуждение ситуаций: «Кто уступит», «Если девочке трудно, кто поможет».

Ручной труд: изготовление праздничных открыток к 8 марта; изготовление подарков мамам, бабушкам, выпечка печенья детьми.

Сюжетно-ролевые игры «Мама дома», «Семья», «Мама в магазине», «Мама в больнице», «Мама на работе»

Дидактические игры «Подбери наряд на праздник», «Накрой на стол», «Укрась шляпку», «Мама - детеныши», «Кому что подарить?»

Рассматривание фотографий мам и бабушек.

Художественно-эстетическое развитие

Изготовление поделки в подарок мамам на день матери: Рисование портретов мам «Моя мамочка» «Наряд для мамы»; оригами «Сердечко для мамы». Лепка «Цветы для мамы». Раскрашивание раскрасок по теме «Семья», лепка печенья мамам и бабушкам.

Выставка творческих работ, рисование портретов мам «Моя милая мамочка»

Речевое развитие

Творческое рассказывание детей по темам: «Как я помогаю маме, бабушке», «Выходной день в моей семье», «Мамино любимое занятие», «Моя мама», «Кем работает моя мама».

Беседы с детьми «Где и с кем я живу?», «Как и чем можно порадовать близких». «Профессия моей мамы». Ситуативные разговоры с детьми («Ласковые слова», «Какой подарок для мамы лучше» и т.п.)

Проблемный вопрос: «Зачем человеку нужна мама?», «Что ты делаешь, когда огорчается мама?» Дидактическая игра: «Подбери словечко» - Мама(она какая?) прилагательные) Чтение детской литературы, заучивание стихотворений и пословиц о маме и бабушке.

М. Цветаева «У кровати», Р. Гамзатова «Берегите матерей», Е.Благинина «Посидим в тишине», «Мамин день», Г. Виеру «Мамин день», А Плещеев «Бабушка и внучек», С Михалков «А что у вас?», А. Барто «Всё она»; Разлука», «Разговор с мамой», «Мама ходит на работу», Артюхова «Трудный вечер», В. Берестов В. «Праздник мам», Д. Родари «Чем пахнут ремесла», Э. Успенский «Если был бы я девчонкой», В. Руссу «Много мам на белом свете», Емельянов Б. «Мамины руки», «Надо и не хочу», «Мама всё понимает»,

Е. Пермяк «Как Миша хотел маму перехитрить», «Мамино горе».

Сказки «Кукушка» (ненецкая) обр. К. Шарова, «Айога» (нанайская), «Сказки о глупом мышонке» С. Маршак. Пляцковский «Мамина песенка».

Здоровье и физическое развитие

Разучивание пальчиковых гимнастик о семье.

Проведение подвижных игр «Мама, распутай ниточку» и др.

Работа с родителями:

1. Подбор фотографий с изображением мам, для семейного альбома.

2. Участие родителей в создании предметно - развивающей среды: пополнение уголка театрализованной деятельности (одежда для сюжетно-ролевой игры «Семья»), книжного уголка (стихотворения, рассказы о маме)

3. Помощь в изготовлении дидактической игры «Составь портрет мамы», папки передвижки «День Матери»

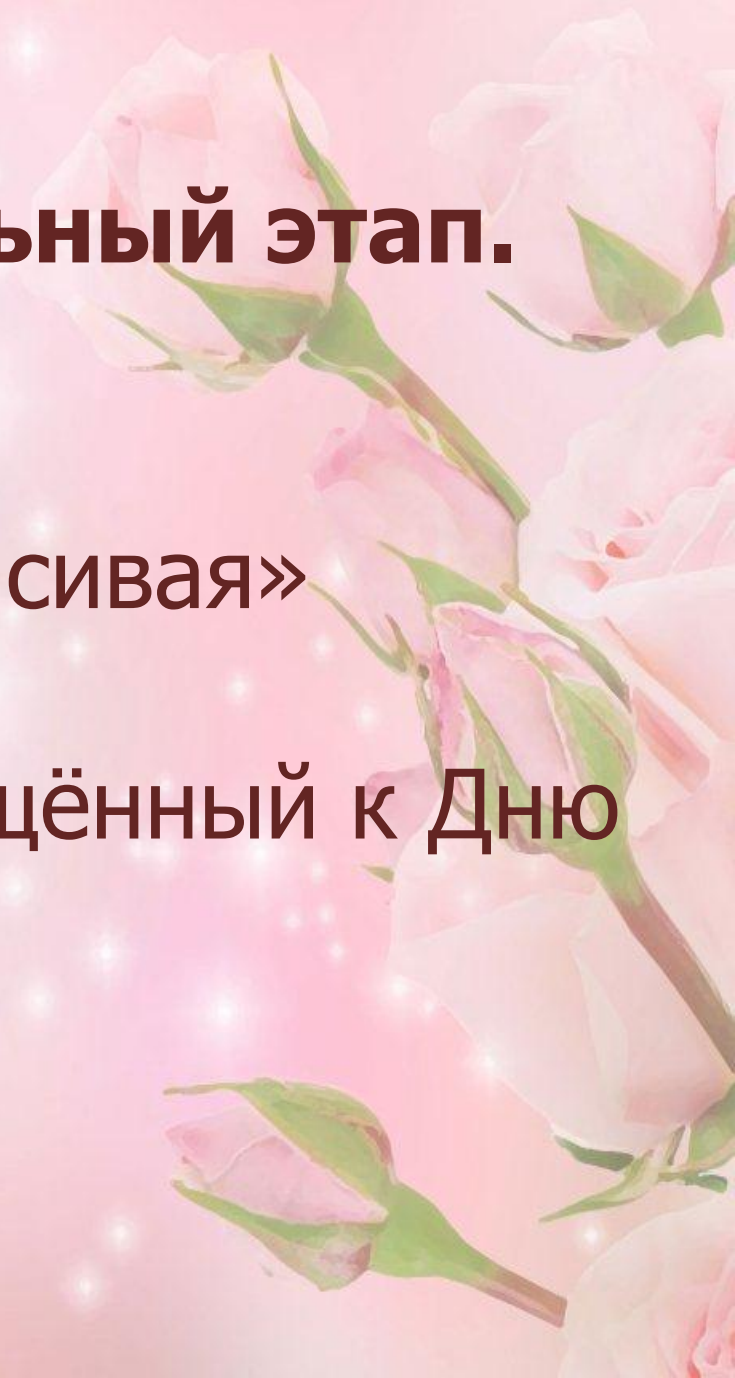
4. Помощь родителей в подготовке детей к конкурсу чтецов.

3 этап. Заключительный этап.

Стенгазета

«Моя мама самая красивая»

Конкурс чтецов, посвящённый к Дню Матери.



Стряпаем печенье



Стряпаем печенье



Стряпаем печенье



Конкурс чтецов, посвященный к Дню Матери



Выставка детских рисунков «Моя милая мамочка»



Стенгазета «Моя мама самая красивая»



*С Днем
матери!*

